

# Lookbook 2024

Zoektocht naar je droomjurk  
Hoe begin je er aan?

[WWW.FIGEN.BE](http://WWW.FIGEN.BE)



## Hoe kies je jouw trouwjurk?

Je droomt er stiekem al een hele tijd van, maar eindelijk is het zover: je bent ten huwelijk gevraagd door jouw allerliefste schat! Het is nog steeds moeilijk te geloven maar jullie gaan elkaar het ja-woord geven, jullie gaan trouwen! Vanaf nu mag je jezelf een bruidje noemen, daar droomt toch ieder meisje van? Zodra je verloofd bent kan je vast niet wachten om op zoek te gaan naar je droomjurk! Iedere bruid zal het beamen: een trouwjurk uitzoeken is spannend en fantastisch. Al is de zoektocht lang niet altijd eenvoudig. Wij vertellen je alles wat je moet weten vóór je begint met de zoektocht naar je trouwjurk...









Het zoeken naar de perfecte trouwjurk kan een heel bijzondere ervaring zijn. Heb je al een idee van het type jurk dat je zoekt of ga je gewoon op verkenning?











## **Hoe begin je de zoektocht naar je droomjurk?**

Lees hier alle tips & tricks die je moet weten als je de bruidsjurk van je dromen gaat zoeken.







## Waar begin je met de zoektocht naar je trouwjurk?



Misschien fantaseer je al van kleins af aan over je trouwjurk, maar misschien heb je er nog nooit over nagedacht. Hoe dan ook, oriënteer je allereerst goed en kijk welke bruidsjurken je wel en niet aanspreken.

Het begint al bij het nadenken over wat voor trouwjurk je juist wilt. Er zijn namelijk zoveel stijlen om uit te kiezen, om nog maar te zwijgen over het aantal kleuren, materialen, soorten en de talloze mogelijkheden die kunnen worden toegepast. Het spreekt voor zich dat je voor een jurk kiest die past bij jouw persoonlijkheid en de stijl van jouw trouwfeest. Wanneer je jezelf een idee hebt gevormd van welke richting je uit wilt, kun je gericht op zoek gaan naar een jurk die qua look and feel op jouw wensen aansluit. Tijdens jouw zoektocht zul je als snel merken dat er heel wat trouwjurken zijn die jouw hart sneller doen slaan. Toch is de ultieme trouwjurk om te dragen op jullie grote dag die ene jurk waar je op slag verliefd op wordt. Een trouwkleed is al enige tijd niet meer zo klassiek, heel wat ontwerpers slagen tegenwoordig een van de vele moderne paden in en verrassen heel wat bruidjes met unieke, trendy creaties. Bruidsjurken met modieuze accenten, originele details en originele materiaalkeuzes worden alsmaar populairder. Ook de kleurrijke bruidsjurk wint alsmaar aan populariteit. Zo heb je bijvoorbeeld de keuze uit zacht roze of eerder strak zwarte bruidsjurken. Maar ook meerkleurige jurken vormen allang geen uitzondering meer in de bruidsmode.











Veel bruiden staan aan het begin van hun trouwjurkzoektocht met de opmerking 'ik sta open voor alles.' Hoewel dit een flexibele benadering is, kan het helpen om wat meer duidelijkheid te krijgen over je stijl en voorkeuren. In dit gedeelte van het lookbook zullen we je begeleiden bij het ontdekken van jouw persoonlijke trouwstijl en het vinden van de perfecte trouwjurk die bij jou past. Het begint allemaal met het stellen van de juiste vragen en het verkennen van wat jij echt wilt op je grote dag.



Als bruidsadviseur begrijpen we dat het soms een uitdaging kan zijn om de droomtrouwjurk te vinden, vooral wanneer bruiden aangeven 'open te staan voor alles.' Om jouw zoektocht naar de perfecte trouwjurk te vergemakkelijken, raden we aan om een diepere duik te nemen in jouw wensen en voorkeuren. Stel jezelf vragen zoals: Wat is de locatie van je bruiloft? Wat is jouw persoonlijke stijl? Heb je specifieke thema-ideeën voor je grote dag? Door deze details te verkennen, kunnen wij als bruidsadviseurs gerichter advies geven en je helpen om de jurk te vinden die jouw persoonlijkheid en de sfeer van je bruiloft perfect weerspiegelt.







## Je kunt je zoektocht naar de perfecte trouwjurk op verschillende manieren beginnen:

**1. Online onderzoek:** Start met online onderzoek. Blader door bruidstijdschriften, websites en sociale media om inspiratie op te doen. Dit helpt je een idee te krijgen van de stijl en trends die je aanspreken.

**2. Bruidsbeurzen en tentoonstellingen:** Bezoek bruidsbeurzen en trouwtentoonstellingen in jouw regio. Dit is een geweldige gelegenheid om verschillende bruidswinkels en ontwerpers te ontmoeten en hun collecties te bekijken.

**3. Aanbevelingen:** Vraag vrienden, familieleden, of getrouwde mensen om aanbevelingen voor bruidswinkels of ontwerpers. Persoonlijke ervaringen en advies kunnen waardevol zijn.

**4. Bruidsblogs en forums:** Neem deel aan bruidsforums en lees bruidsblogs. Dit is een goede manier om ervaringen van andere bruiden te leren en tips te krijgen over het vinden van de juiste jurk.

**5. Maak afspraken:** Nadat je wat ideeën hebt opgedaan, maak je afspraken bij bruidswinkels. Zorg ervoor dat je tijdens de afspraak al je vragen stelt en deel je voorkeuren, zodat de stylist je kan helpen bij het selecteren van jurken.

**6. Overweeg je locatie en thema:** Denk na over de locatie en het thema van je bruiloft, omdat dit van invloed kan zijn op je keuze voor een trouwjurk. Een strandbruiloft vereist bijvoorbeeld een andere stijl dan een formele kerkelijke bruiloft.



















**De zoektocht naar je trouwjurk kan leuk en spannend zijn. Hier zijn enkele stappen om je op weg te helpen:**

**1. Doe wat inspiratie op:** Neem een kijkje op de websites en sociale media van de winkels in België, om een idee te krijgen van stijlen die je aanspreken.

**2. Stel een budget vast:** Bepaal hoeveel je wilt uitgeven aan je trouwjurk. Dit zal je helpen om keuzes te maken in de winkels.

**3. Maak afspraken:** Plan afspraken bij bruidswinkels of boetieks. Het is handig om van tevoren afspraken te maken, zodat je persoonlijke aandacht krijgt.

**4. Neem een vertrouwd gezelschap mee:** Kies enkele dierbaren om je te vergezellen tijdens het passen, maar houd de groep klein om overweldiging te voorkomen.

**5. Wees open voor suggesties:** Luister naar het advies van de experts in de winkel, ze kunnen je helpen bij het vinden van de juiste stijl.

**6. Pas verschillende stijlen:** Probeer verschillende stijlen en pasvormen om te ontdekken wat het beste bij jou past.

**7. Neem je tijd:** Laat je niet haasten in je beslissing. Als je eenmaal de perfecte jurk hebt gevonden, weet je het meestal meteen.

**8. Overweeg aanpassingen:** Houd er rekening mee dat je trouwjurk mogelijk aanpassingen nodig heeft voor de perfecte pasvorm.

**9. Voel je op je gemak:** Belangrijk is dat je je comfortabel en zelfverzekerd voelt in je trouwjurk.

**10. Geniet van het proces:** Vergeet niet om te genieten van de zoektocht en de bijzondere momenten die het met zich meebrengt.







## Wanneer begin je met het zoeken naar je trouwjurk?

Als je eenmaal een idee hebt van jouw ideale droomjurk, wanneer is dan hét moment om trouwjurken te gaan passen? De ontwerpers hebben verschillende levertermijnen. Daarom raden we aan om 10 à 12 maanden voor de huwelijksdatum te beginnen met je zoektocht. Dan heb je de jurk sowieso op tijd in huis, ook als je de perfecte jurk niet meteen kunt vinden.



9 tot 10 maanden voor de bruiloft wordt het echt wel tijd om je jurk te bestellen. De levertijd bedraagt doorgaans 6 à 7 maanden. want vaak zit er een aantal maanden levertijd op trouwjurken. Houd er rekening mee dat je trouwjurk nog aanpassingen nodig heeft voor de perfecte pasvorm. Good to know! Indien er absoluut geen tijd meer is, en je droomjurk hangt bij mij in de winkel in jouw maat, kan deze ook gekocht worden.

De juiste trouwjurk brengt jouw mooiste droom  
tot leven...









Wil je 1 van deze prachtige trouwjurken passen? Maak hier je afsprake om de winkel voor jou alleen te hebben en coronaproof te passen











## Welke trouwjurken vind je toekomstige mooi?

Natuurlijk wil je ook rekening houden met wat je toekomstige mooi vindt. Probeer je partner stiekem uit te horen over wat hij of zij wel en niet mooi vindt qua modellen, kleuren en bewerkingen. Als hij een rode trouwjurk afschuwelijk vindt, moet je misschien toch iets anders overwegen als je echt die bewonderende blik wilt zien. Ja, je trouwjurk is jouw keuze, maar hoe zou jij het vinden als hij trouwt in een pimpelpaars clownspak met roze stippen? Dat bedoelen we... Zoek dus een bruidsjurk uit die ook bij je aanstaande past.









**Tip!** Neem een kijkje op de website van de bruidsmodezaken en neem screenshots van de foto's je mooi vindt. Altijd handig om te beginnen met het passen.





Het ideale moment om te beginnen met het zoeken naar je trouwjurk is meestal ongeveer 9 tot 12 maanden voor de geplande trouwdatum.

Hier is een algemene tijdslijn:



- **12 maanden voor de bruiloft:** Begin met het onderzoeken van stijlen, het plannen van afspraken bij bruidswinkels en het verzamelen van inspiratie. Dit geeft je voldoende tijd om de juiste jurk te vinden, aanpassingen te laten doen en de levering te regelen.
- **11-12 maanden voor de bruiloft:** Ga naar bruidswinkels om trouwjurken te passen. Je moet vroeg genoeg beginnen om genoeg tijd te hebben voor het kiezen van de juiste jurk en eventuele aanpassingen.
- **9-10 maanden voor de bruiloft:** Bestel je trouwjurk. Het kan enkele maanden duren voordat de jurk arriveert, vooral als deze op maat gemaakt moet worden.
- **2-3 maanden voor de bruiloft:** Pas je trouwjurk. Zorg ervoor dat je voldoende tijd hebt voor eventuele laatste aanpassingen.
- **Kort voor de bruiloft:** Haal je trouwjurk op nadat alle aanpassingen zijn voltooid.

Deze tijdslijn kan variëren afhankelijk van de complexiteit van je trouwjurk, de beschikbaarheid van bruidswinkels en ontwerpers, en je eigen voorkeuren. Het is echter belangrijk om vroeg te beginnen, zodat je niet gehaast bent om de juiste trouwjurk te vinden en ervoor te zorgen dat alles op tijd klaar is voor je grote dag.









Ik werk enkel op **afspraak** zodat de toekomstige bruid alle tijden aandacht kan krijgen die ze verdient tijdens het passen, en de winkel helemaal voor zichzelf heeft om op haar gemak te kunnen kiezen.

[www.Figen.be](http://www.Figen.be)









Pasmodellen van 36 tem 52 in de winkel.  
Bestelbare maten 32 tem 60



## Welke maten bieden jullie aan?

De samples in de winkel zijn in verschillende maten, van 36 tot maat 46. En voor de curvy brides van maat 46 tot 54. Heel wat jurken kunnen in plussize ook besteld worden, maar ook in maten 32 of 34. Bij vragen neem zeker contact op met ons. Om een zo groot mogelijk assortiment aan jurken te kunnen bieden, hebben we van elk jurk maar 1 maat op stock.


















De trouwjurk is een belangrijk onderdeel van je trouwdag en kan je droombruiloft echt tot leven brengen. Het is een symbool van schoonheid en romantiek. Geniet van elk moment van het proces en vind die jurk die je doet stralen op je speciale dag!









**Waar koop je een trouwjurk?**





## Je kunt trouwjurken op verschillende plaatsen kopen. Hier zijn enkele opties:

**1.Bruidswinkels:** Dit zijn gespecialiseerde winkels die een brede selectie trouwjurken aanbieden. Je kunt hier afspraken maken om jurken te passen en te zoeken naar de perfecte stijl.

**2.Bruidsboetieks:** Boetieks zijn vaak kleinschaliger en kunnen unieke en op maat gemaakte trouwjurken aanbieden.

**3.Bruidsbeurzen:** Bezoek bruidsbeurzen en trouwtentoonstellingen in jouw regio. Dit is een geweldige plek om in contact te komen met verschillende bruidswinkels en ontwerpers.





Het is belangrijk om op tijd te beginnen met winkelen en om afspraken te maken om trouwjurken te passen. Het kan even duren om de juiste jurk te vinden, en je hebt tijd nodig voor eventuele aanpassingen. Onthoud ook dat je budget een rol speelt bij je keuze van waar je gaat winkelen. Wat het belangrijkste is, is dat je de jurk vindt waarin je je het meest speciaal voelt op je trouwdag.







Onthoud dat het belangrijk is om jezelf trouwjurken te zien passen, omdat wat er op een hanger of op een foto mooi uitziet, er op jou heel anders uit kan zien. Geniet van het proces en wees open voor verschillende stijlen en pasvormen om de jurk te vinden waarin je je het meest speciaal voelt.

















Zoek een bruidsmodewinkel welke bij jouw smaak past. In sommige bruidsmodezaken vragen ze je om van tevoren een **afsprake** te maken zodat ze alle tijd voor je hebben; houd hier rekening mee. Geef in de bruidswinkel aan wat voor trouwjurk je zoekt.











Wat betreft trouwjurken, schoonheid is zeer subjectief en afhankelijk van de individuele smaak en stijl van de bruid. Er zijn talloze trouwjurken in verschillende stijlen, van klassiek en eenvoudig tot extravagant en modern. Het belangrijkste is dat je trouwjurk iets weerspiegelt dat voor jou persoonlijk speciaal is en dat je je er zelfverzekerd en mooi in voelt. Wat jij mooi vindt, is wat er het meest toe doet bij het kiezen van jouw perfecte trouwjurk.









## Ga voor een goede kwaliteit bruidsjurk

Bedenk vooraf wat je maximaal uit wilt geven voor een trouwjurk. Pas geen jurken die boven jouw budget vallen, dan kun je alleen maar teleurgesteld worden. Koop ook never een trouwjurk via Internet. De materialen zijn van slechte kwaliteit en de pasvorm sluit nooit mooi aan. Ook in reguliere bruidsmodezaken zijn jurken te vinden voor ieder budget en dan weet je tenminste zeker dat je een jurk van goede kwaliteit hebt die aangepast wordt aan jouw wensen en lichaam!

Het investeren in een trouwjurk van goede kwaliteit kan ervoor zorgen dat je er op je trouwdag niet alleen prachtig uitziet, maar dat de jurk ook comfortabel en duurzaam is. Hier zijn enkele tips om een trouwjurk van goede kwaliteit te kiezen:

**1.Kies betrouwbare winkels:** Koop je jurk bij gerenommeerde bruidswinkels, boetieks of ontwerpers die bekendstaan om hun kwaliteit en vakmanschap.

**2.Controleer de stof:** Let op de gebruikte stof. Hoogwaardige stoffen zoals zijde, satijn en kant kunnen een aanzienlijk verschil maken in de uitstraling van je jurk.

**3.Aandacht voor details:** Besteed aandacht aan de details zoals stiksels, kralenwerk en borduurwerk. Een goed gemaakte trouwjurk heeft vaak verfijnde details.

**4.Pasvorm:** Een trouwjurk van goede kwaliteit zal je lichaam perfect passen. Overweeg aanpassingen om ervoor te zorgen dat de jurk als gegoten zit.

**5.Duurzaamheid:** Denk na over de duurzaamheid van de jurk als je van plan bent om hem te bewaren als aandenken of om door te geven.





Onthoud dat een trouwjurk van goede kwaliteit vaak een investering is, maar het kan de moeite waard zijn voor de bijzondere betekenis van de dag. Kies de jurk die het beste bij jouw stijl en budget past en waarin je je op je mooist voelt.



## **Wat kost een jurk bij Figen Bruidsmode?**

Wij bieden een ruime keuze aan modellen, waarvan de prijzen variëren per merk. De prijs hangt doorgaans af van de ontwerper. De prijzen liggen tussen € 1350 & € 3600. Er zijn ook altijd aantal jurken die uit de collectie gaan aan bepaalde kortingen. Deze kan je terugvinden op de pagina stockverkoop. Als je een maximumbudget hebt, laat ons dit dan weten in je mail of tijdens je pasbeurt.



Het is begrijpelijk dat je verliefd kunt worden op een trouwjurk die misschien buiten je budget valt. Het is echter van essentieel belang om financieel realistisch te blijven om stress en teleurstelling te voorkomen. Als een jurk niet binnen je budget past, overweeg dan alternatieve opties die even prachtig kunnen zijn zonder je financiën te belasten. Ik staat klaar om je te helpen bij het vinden van betaalbare jurken die nog steeds aan al je stijl- en kwaliteitseisen voldoen, zodat je op je trouwdag kunt schitteren in je droomjurk die binnen jouw budget valt...



De juiste trouwjurk brengt jouw mooiste droom tot leven...



## Welke stijl trouwjurk zoek je?



Wat voor trouwjurk past bij jou en de locatie en welke bruidsjurk past bij jouw figuur? Ook hier moet je over nadenken. Een bruidsjurk met een sleep van drie meter past bijvoorbeeld niet bij een strandfeest. Bedenk dus hoe de bruiloft eruit zal zien en wat voor jurk daarbij past. Denk ook alvast na over het totaalplaatje: wil je wel of geen sleep, wat voor soorten stof voor je bruidsjurk vind je mooi, heb je speciale accessoires of sieraden die je wil dragen? Als je hier van tevoren over nadenkt, wordt het zoeken makkelijker omdat sommige opties al weg vallen!



# Wat voor een trouwjurk past er bij een bruid?

## Welke stijl bij welke figuur?

Het kiezen van de juiste trouwjurk hangt af van de bruid's persoonlijke stijl, lichaamstype en de toon van de bruiloft. Hier zijn enkele suggesties voor verschillende lichaamstypes en stijlen:

**1. Baljurk:** Een klassieke baljurk met een volle rok en een getailleerd lijfje is tijdloos en past goed bij veel lichaamstypes. Het staat prachtig bij bruiden met een zandloperfiguur en kan ook helpen om de taille te benadrukken.

**2. A-lijn:** Een A-lijn trouwjurk heeft een nauwsluitend lijfje dat uitloopt in een A-vormige rok. Dit is een veelzijdige stijl die de meeste lichaamstypes flatteert en zorgt voor een elegant silhouet.

**3. Zeemeermin:** De zeemeerminjurk volgt de contouren van het lichaam tot aan de knieën en loopt dan uit in een bredere rok. Dit kan geweldig zijn voor bruiden met zandloper- of peerfiguur die hun rondingen willen benadrukken.

**4. Empire:** Een empirejurk heeft een hoog getailleerd lijfje en een lange, vloeiende rok die vanaf onder de buste begint. Dit kan een goede keuze zijn voor bruiden met een appelvormig figuur of voor zwangere bruiden vanwege de comfortabele pasvorm.

**5. Recht/vintage:** Een rechte of vintage trouwjurk volgt de natuurlijke lijnen van het lichaam en heeft vaak een retro-uitstraling. Dit kan geschikt zijn voor slanke bruiden of voor bruiden die een eenvoudige, elegante stijl willen.

**6. Korte trouwjurk:** Korte jurken zijn geschikt voor informele bruiloften of bruiden die graag hun benen willen laten zien. Ze kunnen geschikt zijn voor elk lichaamstype, maar zorg ervoor dat de lengte bij je past.

Het belangrijkste is om trouwjurken te passen en te experimenteren met verschillende stijlen om te ontdekken wat het beste bij jouw figuur en persoonlijke stijl past. Bruidsmodeadviseurs in bruidswinkels kunnen ook waardevol advies geven op basis van je lichaamstype. Uiteindelijk moet de jurk waarin je je het meest zelfverzekerd en mooi voelt, de juiste keuze zijn.









Wees niet onzeker als je uiteindelijk met een totaal andere jurk de winkel uitgaat dan dat je in eerste instantie in gedachten had, dit gebeurt véél vaker dan je denkt!

Het is heel gebruikelijk dat bruiden in eerste instantie een specifieke stijl in gedachten hebben, maar uiteindelijk verliefd worden op een totaal andere trouwjurk zodra ze deze passen. Het is belangrijk om open te staan voor het advies van de experts in de bruidswinkel. Wat het meest telt, is dat je de jurk vindt waarin je je zelfverzekerd en prachtig voelt op je trouwdag, ongeacht of het je oorspronkelijke visie volgt.



























## Keep an open mind



Laat alle vooroordelen los tijdens het passen van de trouwjurk. Als de verkoopster je vraagt om een bruidsjurk te proberen, doe het! Ook als het met deze trouwjurk niet meteen love at first sight is. De verkoopster heeft er vaak een goede kijk op en wat heb je te verliezen? Ook als je dé bruidsjurk hebt gevonden, denk er dan alsnog een dag over na. Zo weet je zeker dat je je niet laat meeslepen door de emoties van het moment.





## **Pas meerdere trouwjurken**

Ontdek je droomjurk door meerdere trouwjurken te passen. Laat je inspireren en ervaar de magie van verschillende stijlen, snitten en stoffen. Onze collectie biedt een overvloed aan keuzes, zodat je de perfecte trouwjurk kunt vinden die jouw unieke stijl en persoonlijkheid weerspiegelt. Laat je betoveren door het passen en vinden van de jurk van je dromen.











Ook al is het bij de eerste jurk die je aantrekt liefde op het eerste gezicht, pas toch nog een aantal bruidsjurken om er zeker van te zijn dat dit écht de jurk is waarin je wilt trouwen.

Elke trouwjurk die je als eerste aantrekt zal geweldig zijn, omdat je jezelf nog nooit in zo'n mooie bruidsjacon gezien hebt en het de eerste keer is dat je jezelf echt ziet als 'bruid'. Pas daarom altijd meerdere jurken en luister naar het personeel van de bruidsmodewinkel; zij hebben er verstand van en weten wat er bij jouw figuur past. Passen kan immers nooit kwaad!







Geniet van de zoektocht  
je trouwjurk!



## Bespreek jouw aanpassingen

Heb je jouw jurk gevonden? Good for you! Ga met de mensen van de bruidsmodewinkel aan tafel zitten en bespreek al jouw wensen.

Zijn er bijvoorbeeld aanpassingen die je in de jurk doorgevoerd wil zien? Zijn er details die je er per se op terug wilt zien? Op het moment dat je dit van te voren bespreekbaar maakt, weet je zeker dat jouw jurk wordt zoals je dat in gedachten hebt.

Het bespreken van aanpassingen aan je trouwjurk is een belangrijk onderdeel van het proces om ervoor te zorgen dat de jurk perfect past. Hier zijn enkele overwegingen bij het bespreken van aanpassingen:

**1.Pasvorm:** De meeste trouwjurken zullen enige aanpassingen nodig hebben om ervoor te zorgen dat ze perfect passen. Dit kan het innemen of uitleggen van de jurk betekenen.

**2.Lengte:** De lengte van de trouwjurk moet worden aangepast op basis van je lengte en de hoogte van je hakken.

**3.Schouderbandjes of mouwen:** Als je speciale schouderbandjes, mouwen of een off-shoulder look wilt, bespreek dan deze details met een kleermaker.

**4.Borduurwerk en kralenwerk:** Eventuele aanpassingen aan het borduurwerk en kralenwerk moeten zorgvuldig worden overwogen en besproken.

**5.Probeer de aangepaste jurk:** Zorg ervoor dat je de jurk meerdere keren past terwijl aanpassingen worden gemaakt om ervoor te zorgen dat alles naar wens is.

**6.Tijdslijn:** Bespreek de tijdslijn voor de aanpassingen, zodat je weet wanneer je je jurk kunt verwachten.

**7.Kosten:** Vraag om een offerte voor de kosten van de aanpassingen voordat ze worden uitgevoerd. Zorg ervoor dat dit past binnen je budget.

Hoe dan ook: de zoektocht naar een trouwjurk is een hele leuke ervaring.

Geniet ervan!







Bekijk mijn website voor extra inspiratie en foto's. De jurken in het Lookbook vertegenwoordigen slechts een fractie van wat ik in de winkel heb hangen.

[www.Figen.be](http://www.Figen.be)







97 à 98% van de foto's op de website  
hangen in de rekken...





## Moet ik een afspraak maken?

De zoektocht naar jouw droomjurk moet voor jou zo mooi en uniek mogelijk zijn.







Zodat u ongestoord onze trouwjurken kunt passen. En om je zo goed mogelijk van dienst te kunnen zijn, werk ik uitsluitend op **afspraken**. Je kunt je afspraak **hier** maken. Heb je inspiratie nodig? Neem nog even een kijkje op de website naar de jurken ik hangen heb in de winkel. Lees zeker de pagina **FAQ** ook



## Wie neem ik best mee naar mijn afspraak?

Bij het kiezen van een trouwjurk is het belangrijk om mensen mee te nemen die je vertrouwt en van wie je waardevolle meningen en advies kunt verwachten. Traditioneel genomen worden vaak de moeder van de bruid, bruidsmeisjes of beste vriendinnen meegenomen. Uiteindelijk is het belangrijkste dat je je comfortabel en ondersteund voelt bij het maken van deze belangrijke keuze. Overweeg degenen die je het meest dierbaar zijn en wiens input je waardeert.

## Hoeveel mensen neem je dan best mee?

Het aantal mensen dat je meeneemt bij het kiezen van je trouwjurk kan variëren, maar over het algemeen is het een goed idee om de groep beperkt te houden. Te veel meningen kunnen verwarrend zijn. Over het algemeen is een groep van 2 tot 3 vertrouwde personen voldoende. Dit kan bijvoorbeeld je moeder, beste vriendin en/of een bruidsmeisje zijn. Op deze manier krijg je input van mensen die belangrijk voor je zijn zonder overweldigd te raken door te veel verschillende meningen. Het is uiteindelijk jouw speciale dag, dus jouw voorkeur en comfort zijn het belangrijkste.





Bruiden, we begrijpen dat het soms overweldigend kan zijn wanneer metgezellen hun eigen ideeën en meningen delen tijdens het trouwjurk winkelen. Het is belangrijk om je eigen stijl en voorkeuren voorop te stellen, zodat je de trouwjurk vindt die echt bij jou past. We raden aan om open communicatie met je metgezellen te behouden en hen te laten weten dat jouw mening en comfort voorop staan. Op die manier kun je je beter concentreren op het vinden van de trouwjurk waar je van droomt, zonder afgeleid te worden door externe invloeden.



Zit je met bepaalde vragen? Bel even op het nummer  
0485 601 735 of mail gerustnaar [info@figen.be](mailto:info@figen.be)







# Gekleurde Trouwjurken

Gekleurde trouwjurken worden steeds populairder, en ze kunnen een prachtige en unieke keuze zijn voor bruiden die een traditionele witte jurk willen vermijden. Hier zijn enkele opties voor gekleurde trouwjurken:

**1.Zachte pasteltinten:** Zachte pasteltinten zoals blush, lichtroze, perzik en mintgroen zijn populaire keuzes voor bruiden die wat kleur aan hun trouwjurk willen toevoegen.

**2.Middernachtblauw:** Donkerblauw of marineblauw is een elegante en tijdloze keuze voor bruiden die op zoek zijn naar een verfijnde uitstraling.

**3.Rood:** Rode trouwjurken kunnen een gewaagde en gepassioneerde keuze zijn, vooral voor bruiden met een voorliefde voor rode tinten.

**4.Metallics:** Goud, zilver en koper zijn uitstekende opties voor een glamoureuze en sprankelende trouwjurk.

**5.Prints:** Sommige bruiden kiezen voor gedrukte stoffen, zoals bloemen- of polkadotpatronen, voor een speelse en unieke uitstraling.

**6.Vintage stijlen:** Vintage geïnspireerde trouwjurken kunnen ook in subtiele kleuren zoals ivoor, champagne of crème komen, waardoor ze een nostalgische uitstraling hebben.

Het belangrijkste is dat je kiest wat bij je persoonlijke stijl en voorkeuren past. Een gekleurde trouwjurk kan je persoonlijkheid en de toon van je bruiloft op een prachtige manier weerspiegelen.

























































Veel succes en plezier bij het vinden van de perfecte trouwjurk!





We hebben ook een klein assortiment aan gekleurde trouwjurken





Rood, blauw, zwart,... verschillende gekleurde trouwjurken





Geen fan van wit, ivoor of fel gekleurde trouwjurken? Dan hebben we ook oud roze, champagne kleur, of cappuccino kleurige trouwjurken.





# Lingerie onder trouwjurken

Ik verkoop zelf geen lingerie maar krijg heel geregeld deze vraag welke lingerie onder een trouwjurk vandaar even enkele tips...

De keuze van lingerie onder een trouwjurk hangt af van het type trouwjurk dat je draagt. Hier zijn enkele suggesties:

1. **Strapless trouwjurk**: Als je een strapless jurk draagt, kun je kiezen voor een strapless beha of een beha met afneembare bandjes om de jurk goed te ondersteunen zonder zichtbare bandjes.
2. **Rugloze trouwjurk**: Bij een jurk met een lage rug kun je kiezen voor een beha met een laag uitgesneden achterkant of zelfklevende cups om je borsten te ondersteunen zonder dat de beha zichtbaar is.
3. **A-lijn of prinsessenjurk**: Deze jurken hebben meestal een iets lossere pasvorm, dus je kunt kiezen voor naadloze lingerie om zichtbare lijnen te voorkomen.
4. **Slank gesneden jurk**: Bij een nauwsluitende jurk kun je overwegen om shapewear te dragen om je figuur te verbeteren en eventuele ongewenste bobbel glad te strijken.
5. **Kleurkeuze**: Kies ondergoed in een kleur die past bij je huidskleur om zichtbaarheid te minimaliseren.

De meeste trouwjurken worden geleverd met ingebouwde cups en baleinen om ondersteuning en vorm te bieden. In dat geval hoef je mogelijk geen aparte beha te dragen. Het is echter nog steeds belangrijk om goed te passen en ervoor te zorgen dat de ingebouwde ondersteuning voldoende is voor jouw behoeften en comfort. Als de jurk al de benodigde ondersteuning biedt, hoef je je geen zorgen te maken over het dragen van extra lingerie.

Het is belangrijk om je lingerie te passen met je trouwjurk om ervoor te zorgen dat alles goed past en comfortabel is. Overleg ook met een professional in een bruidsboetiek voor deskundig advies over welke lingerie het beste bij je jurk past.

Bij het kiezen van ondergoed voor onder je trouwjurk zijn er enkele opties om te overwegen, afhankelijk van je voorkeur en het type trouwjurk:

1. **Naadloos ondergoed**: Kies naadloos ondergoed om zichtbare lijnen onder je jurk te voorkomen, vooral als je jurk strak of slank gesneden is.
2. **Huidskleurig ondergoed**: Ondergoed in de kleur van je huid past goed bij de meeste trouwjurken en is meestal onzichtbaar onder de stof.
3. **String**: Als je je zorgen maakt over zichtbare lijnen, kan een string een goede optie zijn, omdat deze minimale dekking biedt.
4. **Hoog getailleerd ondergoed**: Voor jurken met een lage taille of een lage rug kan hoog getailleerd ondergoed helpen om alles op zijn plaats te houden.

Zorg ervoor dat je het gekozen ondergoed samen met je trouwjurk past om te controleren of het goed zit en comfortabel is. Overleg ook met de professionals in de bruidsboetiek, omdat ze vaak nuttige adviezen hebben over welk ondergoed het beste bij je jurk past.








## Denk ook aan accessoires

De dag waarop je trouwt is een dag om nooit te vergeten. Je verbindt jouw liefde voor eeuwig aan deze van jouw partner in het bijzijn van jullie families, vrienden en kennissen. Als bruid en bruidegom staan jullie een hele dag in het middelpunt van ieders belangstelling. Je wilt er op die dag dan ook op je best uitzien als bruid voor jouw bruidegom, en natuurlijk ook voor de andere mensen. Bruidsjurken zijn heel erg mooi, maar om het plaatje van de meest prachtige bruid helemaal compleet te maken zijn er nog enkele essentials nodig. Denk tijdens jouw zoektocht naar de ideale bruidsjurk ook aan bruidsaccessoires. Jouw jurk zal pas helemaal tot zijn recht komen als jouw look compleet is met bijpassende bruidsschoenen, een prachtig setje bruidsjuwelen en een handtasje om wat kleine zaken in kwijt te kunnen. Uiteraard dien je ook te denken aan accessoires waarmee jouw haar tot een mooi en feestelijk bruidskapsel kan herleid worden.





Accessoires spelen een cruciale rol bij het aanvullen van je trouwjurk, ongeacht of deze traditioneel wit is of een andere kleur heeft. Hier zijn enkele belangrijke accessoires om te overwegen:

**1.Sieraden:** Kettingen, oorbellen, armbanden en ringen kunnen je trouwjurk aanvullen en een vleugje elegantie toevoegen. Kies sieraden die passen bij de stijl van je jurk en je persoonlijke smaak.

**2.Schoenen:** De juiste schoenen zijn van groot belang. Ze moeten comfortabel zijn, goed bij je jurk passen en geschikt zijn voor de locatie van je bruiloft.

**3.Sluiser of hoofdaccessoires:** Veel bruiden kiezen voor een sluiser, hoofdband, tiara of bloemenkrans om hun haar en trouwjurk aan te vullen.

**4.Riem of ceintuur:** Een mooie riem of ceintuur kan je taille benadrukken en een vleugje glamour aan je trouwjurk toevoegen.

**5.Handschoenen:** Lange of korte handschoenen kunnen een extra vleugje elegantie geven aan je bruidslook.




**6.Bruidsboeket:** Het bruidsboeket is een belangrijk accessoire dat je outfit kan aanvullen en harmoniseren met de kleurkeuzes van je trouwjurk.

**7.Jas of omslagdoek:** Als je bruiloft in een koeler seizoen plaatsvindt, overweeg dan een mooie jas of omslagdoek om warm te blijven zonder afbreuk te doen aan je look.

**8.Kousen en jarretels:** Deze zijn belangrijk als je een trouwjurk draagt met een hoge split of een kortere lengte.








Zie meer op de website onder menu trouwjurken - [accessoires](#)



Bij het kiezen van accessoires is het van belang om ervoor te zorgen dat ze passen bij de stijl en kleur van je trouwjurk, en dat ze je algehele uitstraling aanvullen. Accessoires kunnen een persoonlijke touch toevoegen aan je bruidsluok en je helpen om te stralen op je trouwdag.



Zie meer op de website onder menu trouwjurken - [accessoires](#)



# Tips voor bruidskapsel

Voor een prachtig bruidskapsel zijn hier enkele tips:

1. **Vroegtijdige planning:** Begin vroeg met de planning en overleg met een professionele kapper om je ideeën te bespreken.
2. **Proefkapsel:** Laat een proefkapsel maken om te zien hoe het eruit zal zien op je trouwdag.
3. **Haarverzorging:** Zorg voor gezond haar door regelmatig te knippen en verzorgende behandelingen te doen.
4. **Haaraccessoires:** Overweeg het gebruik van haaraccessoires zoals tiara's, sluier, bloemen of haarsieraden.
5. **Stijl die bij je jurk past:** Kies een kapsel dat past bij de stijl van je trouwjurk.
6. **Comfort:** Zorg ervoor dat je kapsel de hele dag comfortabel zit.
7. **Weerbestendigheid:** Houd rekening met het weer op je trouwdag en kies een kapsel dat geschikt is voor de omstandigheden.
8. **Duurzaamheid:** Gebruik haarproducten die je kapsel op zijn plaats houden, zodat het er de hele dag perfect uitziet.
9. **Professionele hulp:** Overweeg om een professionele kapper in te schakelen voor het beste resultaat op je trouwdag.
10. **Vertrouw op je gevoel:** Kies een kapsel waarin je je zelfverzekerd en mooi voelt.

## Lang Haar:


1. **Golven en krullen:** Als je lang haar hebt, zijn losse golven of zachte krullen populair voor bruidskapsels. Dit geeft een romantische uitstraling.
2. **Opsteekkapsels:** Een klassiek opsteekkapsel is ook een goede keuze. Dit kan variëren van een lage knot tot een ingewikkelde vlecht.
3. **Haaraccessoires:** Lang haar biedt veel mogelijkheden voor het gebruik van haaraccessoires. Je kunt tiara's, bloemenkronen of andere sieraden in je haar dragen.
4. **Zijwaartse stijlen:** Overweeg om je haar op één schouder te dragen of een asymmetrische look te creëren.
5. **Haarverzorging:** Zorg ervoor dat je haar gezond en glanzend is. Regelmatige behandelingen en trimmen zijn belangrijk.

## Kort Haar:

1. **Pixie cut:** Als je kort haar hebt, kun je je pixie cut stijlen met een opvallende haaraccessoire of een haarband.
2. **Gladde stijlen:** Een gladde, gestroomlijnde look kan ook erg elegant zijn voor kort haar.
3. **Kleuraccenten:** Overweeg het toevoegen van kleuraccenten aan je korte haar voor een speelse en unieke uitstraling.
4. **Haarproducten:** Gebruik haarproducten om je korte haar op zijn plaats te houden en de gewenste stijl te bereiken.
5. **Confidence is key:** Het belangrijkste is dat je je zelfverzekerd voelt in je bruidskapsel, ongeacht de lengte van je haar.

Denk eraan om je persoonlijke stijl en voorkeuren te laten weerspiegelen in je bruidskapsel. Of je nu lang of kort haar hebt, een professionele kapper kan je helpen bij het kiezen en creëren van het perfecte bruidskapsel dat bij je past.







# Bruidsmake-up


Bruidsmake-up is net zo belangrijk als het kapsel, en het draagt bij aan je totale bruidsluik. Hier zijn enkele tips voor bruidsmake-up:

1. **Proefmake-up:** Net als bij je bruidskapsel is het belangrijk om een proefsessie voor je make-up te plannen om de look te bepalen die het beste bij je past.
2. **Natuurlijke uitstraling:** Veel bruiden kiezen voor een natuurlijke make-uplook die je beste eigenschappen benadrukt zonder te overdrijven.
3. **Langhoudende producten:** Zorg ervoor dat je make-upproducten langhoudend zijn, zodat je er de hele dag fris uitziet.
4. **Foundation en concealer:** Kies de juiste tint foundation en concealer om eventuele onvolkomenheden te verbergen en zorg voor een egale teint.
5. **Oogmake-up:** Oogschaduw, eyeliner en mascara kunnen je ogen laten stralen. Overweeg waterdichte producten om te voorkomen dat make-up uitloopt.
6. **Lippenstift:** Kies een lippenstiftkleur die bij je teint en de algehele kleuren van je trouwoutfit past. Zorg ervoor dat je lippenstift lang meegaat.
7. **Wenkbrauwen:** Goed gevormde wenkbrauwen kunnen je gezicht opfleuren. Overweeg het gebruik van een wenkbrauwproduct om ze te definiëren.
8. **Blozen:** Breng een vleugje blos aan op je wangen voor een gezonde uitstraling.
9. **Fixeerspray:** Overweeg het gebruik van een make-up fixeerspray om ervoor te zorgen dat je make-up de hele dag blijft zitten.
10. **Professionele hulp:** Een professionele make-upartiest kan je helpen bij het creëren van de perfecte bruidsmake-up die past bij je stijl en de sfeer van je bruiloft.

Onthoud dat bruidsmake-up bedoeld is om je natuurlijke schoonheid te benadrukken en niet om drastische veranderingen aan te brengen. Het is essentieel dat je je comfortabel voelt in je make-up op je trouwdag.







Zie meer op de website onder menu trouwjurken - [accessoires](#)



## Trouwschoenen onder trouwjurk

Ik verkoop zelf geen schoenen maar omdat ik deze vraag geregeld krijg, wil ik jullie hierbij een aantal tips meegeven...

Het soort schoenen dat je onder een trouwjurk draagt, hangt af van je persoonlijke voorkeur, de stijl van de jurk en de locatie van de bruiloft. Hier zijn enkele populaire opties:

1. **Bruidsschoenen**: Veel bruiden kiezen voor speciale bruidsschoenen, die vaak wit of ivoor zijn en bij de jurk passen.
2. **Pumps**: Stijlvolle pumps zijn een klassieke keuze en passen goed bij veel trouwjurken.
3. **Sandalen**: Voor een zomerse of strandbruiloft zijn sandalen comfortabel en passend.
4. **Sleehakken**: Sleehakken bieden comfort en stabiliteit, wat handig kan zijn als je buiten trouwt.
5. **Ballerina's**: Als je liever platte schoenen draagt, kunnen ballerina's een elegante keuze zijn.
6. **Blote voeten**: Voor een informele strand- of tuinbruiloft kun je zelfs overwegen om op blote voeten te trouwen.

Het is belangrijk dat je schoenen comfortabel zijn, omdat je de hele dag moet staan en lopen. Zorg er ook voor dat de kleur en stijl van de schoenen goed bij je jurk passen. Overleg met je bruidsmoedewinkel of ontwerper voor aanbevelingen op basis van je specifieke trouwjurk en stijlvoorkeur.

Houd er rekening mee dat na een hele avond vol dansen en feesten je voeten vermoeid kunnen raken. Het kan handig zijn om een reservepaar schoenen bij je te hebben dat je kunt aantrekken wanneer dat nodig is. In dit geval raden we aan om schoenen van vergelijkbare hoogte mee te nemen.

Bij het maken van je keuze is het belangrijk om te overwegen wat voor jou van belang is. Zullen de schoenen zichtbaar zijn onder je jurk? Wil je dat ze opvallen of geef je de voorkeur aan comfort met een bredere hak? Heb je behoefte aan een reservepaar schoenen? Zodra je deze vragen beantwoord hebt, kun je snel een beslissing nemen.





## Wat zeggen andere bruidjes over Figen Bruidsmode...

Figen,

We zijn ondertussen bijna twee weken getrouwd en wat ben ik blij dat ik bij jou DE jurk gevonden heb! Vanaf de allereerste seconde heb jij er voor gezorgd dat ik volledig op mijn gemak was! Je luisterde naar wat ik wilde en zorgde ervoor dat ik DE jurk van mijn dromen kan dragen op DE dag van mijn leven!


Zovele complimentjes mogen ontvangen, ik voelde mij als een echte prinses!

Ik wil je oprecht bedanken voor de fijne pasmomenten. Je bent een prachtige vrouw, vanbinnen en vanbuiten, vergeet dat nooit!

Ik ben ontzettend blij dat jij en je mooie winkel op mijn pad gekomen zijn!

Lieve lieve groetjes & tot ziens!

Joyce



Lieve Figen,

Wat ben ik ontzettend blij dat ik die dag j uw bruidsboutique binnenwandelden! Ik voelde me meteen thuis dankzij jouw warme, doch professionele aanpak, de fantastische begeleiding en fijne babbels. Bij jou vond ik al heel snel MIJN droomjurk. Eentje dat volledig aan mijn verbeelding voldeed, mede dankzij jou! Je voelde me z o goed aan en gaf me z o ontzettend veel zelfvertrouwen telkens ik me onzeker voelde over die typische "mama - kwaaltjes"

Alles samengevat... YOU ROCK!!!

D uzend maal dank om onze dag compleet te maken! Mijn man zijn ogen blonken als nooit tevoren en ik kreeg nog nooit z oveel complimenten als op onze grote dag.....

lieve Figen, BEDANKT!

Liefs,

An







Dag lieve Figen,  
We hebben er eventjes op moeten wachten  
maar zoals beloofd stuur ik jou nog enkele  
foto's door van onze prachtige dag!  
Ik wou je nog eens super hard bedanken  
voor alles! Jou winkel was de eerst winkel  
waar ik een afspraak bij had, en meteen deze  
prachtige jurk gekozen! Je liet mij meteen op  
mijn gemak voelen toen ik binnen wandelde  
en je manier van aanpak voelde echt  
vertrouwd aan. Je luisterde super goed naar  
wat ik zocht en het was zeer fijn dat we  
onze tijd mochten nemen. Het was mede  
dankzij jou een magische dag!  
En zelfs het ophanglusje heeft zijn werk  
fantastisch gedaan tijdens onze  
openingsdans en dansfeest!  
Groetjes,  
Sara

Hey Figen

Ik had beloofd om jou enkele foto's te bezorgen na de trouw, dus bij deze .

Ondertussen zijn Milo en ik al 1 maand getrouwd.

Ik wil jou ongelooflijk hard bedanken voor alles! Van het eerste pasmoment tot  
het laatste moment was ik volledig op mijn gemak bij jou. Ik heb zo hard genoten  
van onze babbels en pasmomenten!

Wat ben ik blij dat ik volgend jaar nog eens mag terugkeren!!

Deels dankzij jou kon ik stralen op onze grote dag! Milo was verliefd op mijn  
trouwkleed

Nogmaals duizend maal dankjewel voor alles dat je gedaan hebt voor mij, je bent  
een top vrouw!

Liefs

Laura







Beste,  
Afgelopen vrijdag was het ons trouwfeest.  
Wat hebben we ongelooflijk hard genoten.  
Het is nog even wachten op de foto's van de  
fotograaf maar ik wou je toch al even een  
sneakpeak geven.

De samenwerking, de afwerking, de service,  
het zoeken naar de perfecte sluier en de  
bijkomende parels... B-E-D-A-N-K-T  
Ondanks het voor mij niet altijd evident is om  
mezelf mooi te vinden, voelde ik me prachtig  
in mijn jurk.

Het was heerlijk om jouw jurk te mogen  
dragen. Je hebt me doen stralen.  
WAUW. Oprecht een krak in je vak en een  
parel van een dame.

Liefs,  
Marieke

*Meer op de  
website*

Liefste Figen,  
Eerst en vooral wil ik jou zo hard  
bedanken voor het waarmaken  
van mijn trouwkleed.

Als een vrouw met een maatje  
meer kunnen onzekerheden rap  
de overhand nemen, maar jij  
blaasde dat met gemak weg.  
Je bent één van de meest liefste,  
zachtaardige, zorgzame,  
hardwerkende vrouw dat ik heb  
mogen leren kennen.  
Je stelde me zo op m'n gemak en  
ging maar graag mee in mijn  
creatieve brein.

Het resultaat mag er zijn en  
zonder jou zou ik me nooit zo als  
een prinses kunnen voelen.  
Hierbij al wat enkele fotokes die  
LUX visual storytellers met hun  
kracht hebben gemaakt.

1000000 x bedankt!

Veel liefs,  
Zavannah







Wat een topper! Figen is een sympathieke madam, heeft oog voor detail, is 100% eerlijk en heeft een hele goeie smaak. Ik had geen idee welke soort jurk ik wou, maar zij heeft me fantastisch geholpen en ik heb echt een prachtig trouwkleed.

Een lange jurk met een ingenaaid 'korset', boothals en een romantische bladversiering. Figen Bruidsmode is dus echt een aanrader. Bedankt!

Annelies

Hello Figen,  
I hope you are doing well!!  
I just wanted to thank you, our day was on October 22, and I really felt like a princess on that day, thanks to you! You were so nice and kind, and I felt so pretty for my special day.  
Thank you again  
Marie





Lieve Figen

Bij deze wil ik je heel graag bedanken voor de leuke bezoeken aan de prachtige winkel. Ik mocht zoveel langs komen van u om mijn stress onder controle te houden en je stelde me steeds gerust. Ik ga onze leuke babbels en intens gelach missen. Wat ben jij een zalige dame. Iemand met haar hart op de juiste plaats.. blijf aub wie je bent. Je bent top!!

En mijn jurk? Die was prachtig!! Helemaal af en ze zat al gegoten. Mijn man was overdonderd en dat is wat ik wou. Iedereen vond de jurk betoverend. Mede dankzij u.

Lieve figen. Een trouwjurk zal ik niet meer nodig hebben maar toch hoop ik dat we elkaar mss toch ooit ergens tegenkomen.

Veel liefs  
Lavinia (en Kevin )  
Dikke kus



Een kleine preview van mijn winkel, is maar een deel van mijn winkel en maar een klein deel van de jurken hier hangen



Maak vrijblijvend een afsprake om samen op zoek te gaan naar jouw droomjurk